

Modèles standards Standard models



ANTIQUE

Centre rainuré simple
Single grooved center panel

7224 69,9 mm / 2 3/4"
7228 60,3 mm / 2 3/8"
Couleur / Color W443-CA


Dimensions minimales - Portes & tiroirs Minimum Dimensions - Doors & Drawers Fronts

Battant / Rail	Hauteur - Largeur / Height - Width
2 3/4"	165,10 mm x 165,10 mm 6 1/2" x 6 1/2"
2 3/8"	146,05 mm x 146,05 mm 5 3/4" x 5 3/4"

Dimensions pour vitre de verrière Glass insert sizes

Battant / Rail	Modèle / Model	
2 3/8"	7258	Enlever 4 1/8" en largeur et en hauteur Remove 4 1/8" in width and height
2 3/4"	7254	Enlever 4 7/8" en largeur et en hauteur Remove 4 7/8" in width and height

Moulures de tête Crown mouldings



Modèle
Model
7420 DÉCO

3 1/4" x 96" (82.6 mm x 2438.4 mm)
Multiple de/of : 2

Modèle
Model
7430 ULTRA

Cache-néons Valances



Modèles
Models
7433 ULTRA
7436

Modèles
Models
7413 90°
7416

90° 5/8"
Déco et/and Ultra 3/4"

Modèles
Models
7423 DECO
7426

6" x 96" (152.4 mm x 2438.4 mm)
Moulé des 2 côtés/Postformed 2 sides.
3" x 96" (76.20 mm x 2438.4 mm)
1 seul côté moulé/Postformed 1 side
Multiple de/of : 2



Portes en stratifié 5 morceaux Laminate Doors 5 pieces



1500, boul. Saint-Jude
Alma (Québec) G8B 3L4
CANADA

Téléphone / Telephone
418 662-6653 / 1 866 386-6688

Télécopieur / Fax
418 662-6732 / 1 800 663-6653

www.premoule.com

Distribué par / Distributed by

En raison du procédé d'impression, les photographies dans ce dépliant peuvent comporter des variations de couleur par rapport à nos couleurs réelles. Nous vous recommandons de vous procurer un échantillon pour plus d'exactitude.
Photography in this leaflet is for illustration purposes only. Actual color may vary slightly due to the printing process. For accurate color selection we recommend that you obtain a product sample.

Prémoulé appuie / Prémoulé supports
Société canadienne de la serrure en plaque
Multiple Serrures Society of Canada
SP MS

Modèles standards Standard models



CLASSIQUE

Porte / Door | **7214** 69,9 mm / 2 3/4"
Régulier / Regular | **7218** 60,3 mm / 2 3/8"

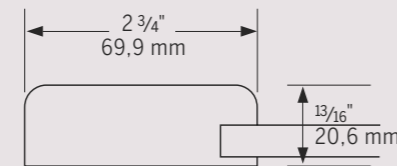


Tiroir / Drawer Front | **7314** 69,9 mm / 2 3/4"
Régulier / Regular | **7318** 60,3 mm / 2 3/8"
Couleur / Color **W443-CA**

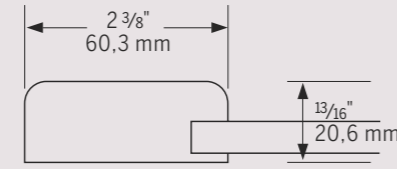
Pour connaître notre offre qui contient plus de 300 couleurs en inventaire, consultez notre charte « Univers de couleurs ».

To know our colour offering of more than 300 stock colors, see our "Living Colors" binder.

PORTES & TIROIRS DOORS & DRAWERS

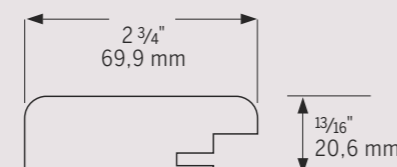


7214 / 7224

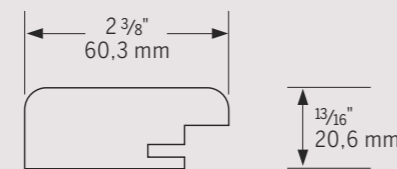


7218 / 7228

VERRIÈRES FRAME DOOR

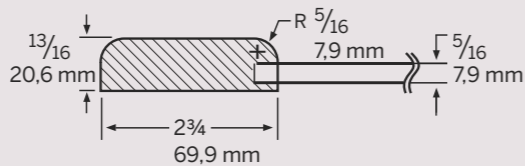
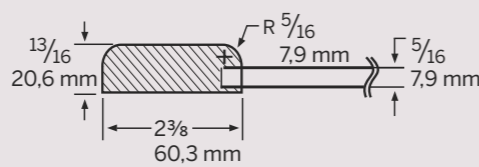


7254



7258

BATTANTS DISPONIBLES EN 2 LARGEURS RAILS AVAILABLE IN 2 WIDTHS




Portes petit rayon Small radius doors 5 morceaux / 5 pieces



Porte / Door | **8218** 60,3 mm / 2 3/8"
Régulier / Regular | Couleur / Color **W437-CA**

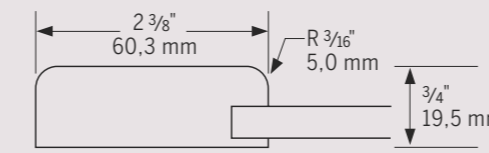


Verrière / Frame door | **8258** 60,3 mm / 2 3/8"
Couleur / Color **T488-CA**

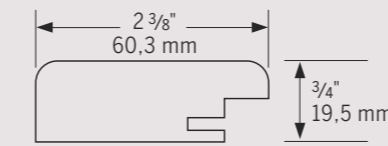


Tiroir / Drawer Front | **8218** 60,3 mm / 2 3/8"
Régulier / Regular | Couleur / Color **W444-CA**

PORTES & TIROIRS DOORS & DRAWERS



VERRIÈRES FRAME DOOR



Dimensions minimales - Portes & tiroirs Minimum Dimensions - Doors & Drawers Fronts

Battant / Rail	Hauteur - Largeur / Height - Width
2 3/8"	146,05 mm x 146,05 mm 5 3/4" x 5 3/4"

Dimensions pour vitre de verrière Glass insert sizes

Battant / Rail	Modèle / Model	
2 3/8"	8258	Enlever 4 1/8" en largeur et en hauteur Remove 4 1/8" in width and height

Note : Offre de couleurs spécifiques seulement, voir page adjacente.
Specific color offering only, see next page.

Couleurs / Colors

MODÈLE PETIT RAYON / Offre de couleurs spécifiques seulement FOR SMALL RADIUS MODEL / Specific color offering only



W420-CA



W421-CA




W432-CA




W433-CA




W434-CA




W436-CA



W437-CA



W444-CA



T477-CA



T485-CA




T488-CA




T489-CA



P257-CA



P623-CA



S550-CA